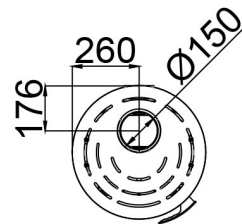
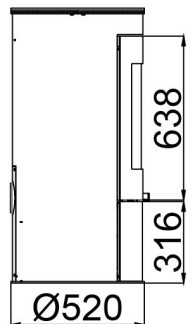
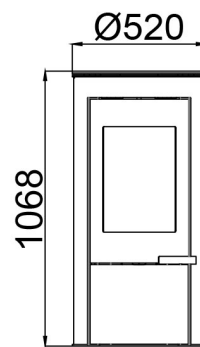
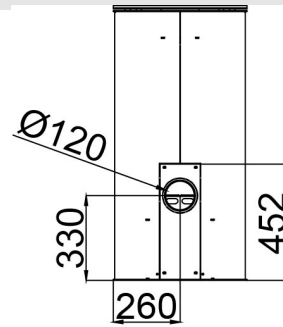




## Traits

- La puissance de chauffage: 9,4kw
- Rendement (%): 76%
- Consommation(kg/h): 3kg/h
- Volume chauffé (m3): 235m3
- Intérieur en vermiculite
- Fabriqué en fonte et tôle
- Poids (kg): 125kg
- Diamètre sortie de fumée (mm): 150mm
- Système verre propre
- Mesures de l'entrée utile de la chambre: 310 X 360 X 290mm
- Taille maximum des troncs: 35cm



Compte tenu de l'amélioration continue de nos produits et l'amélioration de notre processus de fabrication, de taille, l'esthétique et les spécifications des produits sont sujets à changement sans préavis de notre société.